

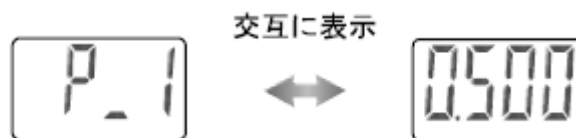
真空キャッパ装置巻締開始圧力設定手順

1. 「S」ボタンを1回押します。2秒以上の長押しはしないでください。

※ 長押しすると別のモードになり、「F0」などと表示されます。その場合、再度「S」ボタンを2秒以上長押ししてください。元のモードに戻ります。



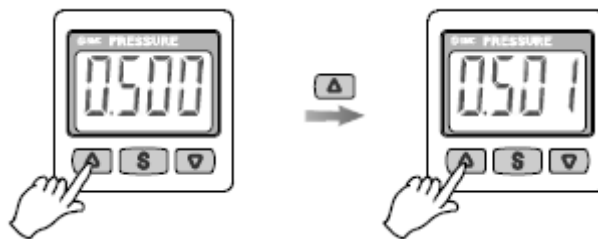
2. [P_1]と設定値が交互に表示されます。



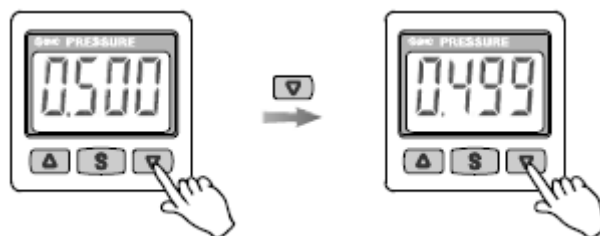
3. 「Δ」または「▽」ボタンを押して、設定値を変更してください。

「Δ」ボタンで設定値の増加、「▽」ボタンで設定値の減少ができます。

「Δ」ボタンを1回押すと数値が増加し、押し続けると連続して増加します。



「▽」ボタンを1回押すと数値が減少し、押し続けると連続して減少します。



4. 「S」ボタンを押すと設定が完了します。

以上